



Demostración

Ejemplos

Fichas Digitales

“Los Valores”

Métodos Activos Dirigidos

Prof. Rodolfo Mendoza

metodologiamad@gmail.com

www.metodologiamad.cl

Planificación de Valores

Los Valores para 2do. Básico

Metodología MAD www.metodologiamad.cl Copyright © Prof. Rodolfo Mendoza

Objetivo	Contenido	Actividad Fichas Valores MAD
Comprender que Los valores son principios que nos permiten orientar nuestro comportamiento para ser buenas personas. Son creencias fundamentales que nos ayudan a elegir el bien.	LOS VALORES 2º Básico Ficha Valores MAD N° 1 <i>¿Qué son los Valores?</i>	Descubren el significado de valor como principio y creencia en algo muy importante para la vida, la familia y la sociedad. Escriben el significado de los valores. Identifican valores y pintan comentando el significado de cada uno de ellos.
Comprender que el valor de la amistad es la relación de afecto, simpatía y confianza que se establece entre personas que no son familia. pueden nacer en los más diversos contextos y situaciones: el lugar donde vivimos, el sitio donde trabajamos, la escuela, la universidad, fiestas, reuniones, a través de otros amigos y amigas, redes sociales, etc.	LOS VALORES 2º Básico Ficha Valores MAD N° 2 <i>El valor de la Amistad</i>	Leen en común el significado del valor de la amistad. Pintan el dibujo guiado según indicaciones del profesor/a momento, colores y pensamientos. Escuchan la fabula de la Amistad y van identificando cada momento pintando la imagen de la paloma y hormiga.

¿Qué son los Valores?

INDICACIONES: Descubren el significado de valor como principio y creencia en algo muy importante para la vida, la familia y la sociedad. Escriben el significado de los valores. Identifican valores y pintan comentando el significado de cada uno de ellos.



Escribe el significado de los Valores:

.....

.....

.....

.....

.....

.....

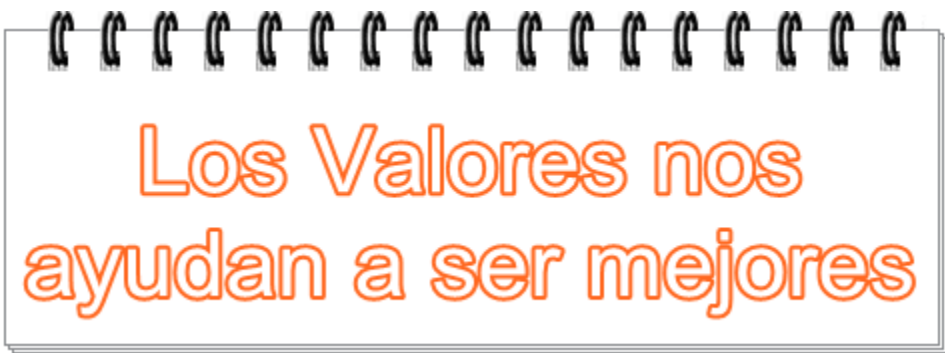
.....

.....

.....

.....

Los valores: Son principios que nos permiten orientar nuestro comportamiento para ser buenas personas. Son creencias fundamentales que nos ayudan a elegir el bien.



¿Qué es el Respeto?

El valor del respeto es cuando se tiene consideración a una persona o a una cosa por bueno y que tiene cualidades positivas. Es digno y debe ser tolerado.

Escribe un ejemplo de respeto:

.....

.....

.....

.....


.....

.....



DESCUBRE ¿Qué valor es? Pinta decorativamente los valores pensando en su significado y cómo aplicarlos en tu vida familiar y con tus amigos/as.

“Relación de afecto, simpatía y confianza que se establece entre personas que no son familia. pueden nacer en los más diversos contextos y situaciones: el lugar donde vivimos, el sitio donde trabajamos, la escuela, la universidad, fiestas, reuniones, a través de otros amigos y amigas, redes sociales, etc.”.



El valor de la Amistad

INDICACIONES: *Leen en común el significado del valor de la amistad. Pintan el dibujo guiado según indicaciones del profesor/a momento, colores y pensamientos. Escuchan la fabula de la Amistad y van identificando cada momento pintando la imagen de la paloma y hormiga.*



VALOR DE LA AMISTAD

Relación de afecto, simpatía y confianza que se establece entre personas que no son familia. pueden nacer en los más diversos contextos y situaciones: el lugar donde vivimos, el sitio donde trabajamos, la escuela, la universidad, fiestas, reuniones, a través de otros amigos y amigas, redes sociales, etc.

Fabula de Amistad


Obligada por la sed, una hormiga bajó a un arroyo; arrastrada por la corriente, se encontró a punto de morir ahogada.

Una paloma que se encontraba en una rama cercana observó la emergencia; desprendiendo del árbol una ramita, la arrojó a la corriente, montó encima a la hormiga y la salvó.

La hormiga, muy agradecida, aseguró a su nueva amiga que si tenía ocasión le devolvería el favor, aunque siendo tan pequeña no sabía cómo podría serle útil a la paloma.

Al poco tiempo, un cazador de pájaros se alistó para cazar a la paloma. La hormiga, que se encontraba cerca, al ver la emergencia lo picó en el talón haciéndole soltar su arma.

El instante fue aprovechado por la paloma para levantar el vuelo, y así la hormiga pudo devolver el favor a su amiga.



LOS VALORES 3° Básico Ficha MAD N° 1

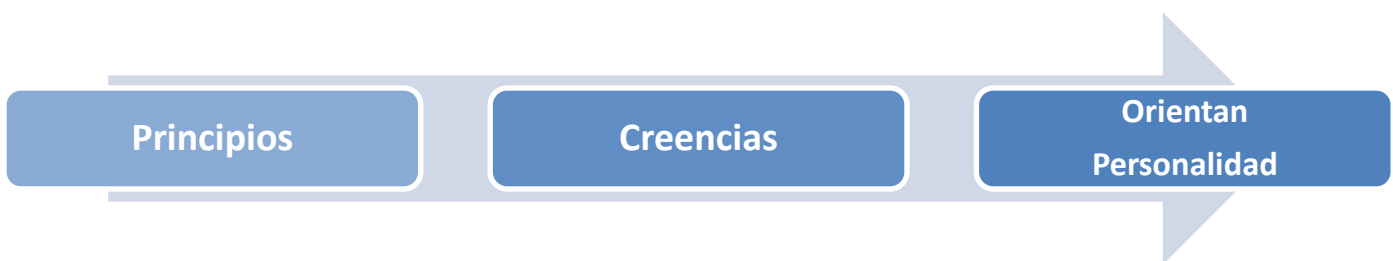
Principios: Estudio, Responsabilidad y Solidaridad

INDICACIONES: *Los estudiantes escuchan explicación del significado de los valores, conversan entre ellos la importancia de los valores en la sociedad, desarrollan actividades de los valores: Estudio, Responsabilidad y Solidaridad.*

Los valores son principios que nos permiten orientar nuestro comportamiento en función de realizarnos como personas.

Son creencias fundamentales que nos ayudan a preferir, apreciar y elegir unas cosas en lugar de otras, o un comportamiento en lugar de otro.

También son fuente de satisfacción y plenitud en la vida encontrando felicidad.



Principios:

Son los que uno elige como inicio o partida para hacer algo, es una guía que indica el camino a seguir hoy y en el futuro. El que no tiene principios no sabe qué hacer, sigue todo, se confunde fácilmente.

Creencias:

Son como los firmes asentimientos y conformidad con algo. La creencia es la idea que se considera verdadera y a la que se da completo crédito como cierta muchas veces sin explicación racional o científica.

Orientan la Personalidad:

Los principios y las creencias construyen el carácter de la personalidad haciendo personas positivas o negativas.



Escribe un ejemplo del valor del estudio como si fuera tu principio:



Valor del Estudio

.....

.....

.....

.....

.....

.....

.....

.....

Ser responsable es un principio, dibuja y pinta dos estampillas que reflejen la responsabilidad:
“Responsabilidad es el cumplimiento de las obligaciones, o el cuidado al tomar decisiones o realizar algo. La responsabilidad es también el hecho de ser responsable de alguien o de algo. Se utiliza, asimismo, para referirse a la obligación de responder ante un hecho”



Solidaridad: “Adhesión o apoyo incondicional a causas o intereses ajenos, especialmente en situaciones comprometidas o difíciles”. Escribe y pinta un mensaje para hacer un acto o una actitud de solidaridad:

.....

.....

.....

.....

.....

.....

.....

.....